



# ***Funktion und Design voll im Griff***

***Novoferm Innentüren für Beruf und Privat***



**Türen · Tore · Zargen · Antriebe**

# Einfach die

## Attraktiv und stahlstabil

*Türen trennen und verbinden – Menschen und Räume. Sie geben Sicherheit und Geborgenheit – sie schaffen Übergänge. Türen bieten in allen Lebensbereichen die Möglichkeit, sich zurückzuziehen und Ruhe zu finden. Für das vertrauliche Gespräch. Für die konzentrierte Arbeit. Für das ungestörte Spiel. Im Beruf, in der Schule, in der Freizeit, zu Hause. Deshalb ist es wichtig, dass Türen wirklich „passen“, dass sie einfach „mitleben“. Tagtäglich.*

*Novoform hat es sich zur Aufgabe gemacht, zuverlässige Türen für den anspruchsvollen Innenausbau zu entwickeln. In höchster Funktionalität und Qualität. Im schönsten Design. Mit Freiraum für individuellen Stil. Attraktiv auf Jahre hinaus.*

### **dauerhaft**

*robuster Stahl und strapazierfähige, pflegeleichte Oberflächen*

### **sicher**

*doppelwandige Türblätter mit Schall- und Wärmedämmung, zuverlässig und dicht schließend*

### **schön**

*in geschmackvollen Farben und Dekoren*

# Tür schließen – und sich rundum wohlfühlen



Für den ganz persönlichen Geschmack gibt es Novoferm Innentüren aus Stahl in fünf Typen mit einem breiten Spektrum dekorativer Farb- und Holz-Beschichtungen.

- **Super-Standard** – feuerverzinkt, garantierter Korrosionsschutz, unlackiert
- **Super-Plus** – feuerverzinkt und grundlackiert (pulverbeschichtet) Verkehrsweiß RAL 9016, ideal zu lackieren
- **Super-Color** – zusätzlich in hochwertiger Endlackierung (Pulverbeschichtung) in attraktiven Farben
- **Super-Multi-Color** – ebenfalls mit Pulverbeschichtung in drei dekorativen, mehrfarbigen Kompositionen
- **Super-Dekor** – mit reizvoller Beschichtung in vielfältigen extrastarken Holzdekoren

## Novoferm Innentüren: für den privaten und gewerblichen Bereich ...

Im Berufs- oder Familienleben – Novoferm Innentüren sind für vielfältige Einsatzmöglichkeiten die ideale Lösung. Sie erhalten alle Typen

- mit Links- oder Rechtsanschlag
- mit oder ohne Lichtöffnung
- ein- oder zwei-flügelig
- vorgefertigt für Kurzschilder oder auf Wunsch für Rosetten
- auf Wunsch mit Umfassungszarge



## ... bei Neubauten und Renovierungen

Schon bei der Planung von Bauobjekten setzen Architekten ganz stark auf den Einbau von Innentüren in bewährter Novoferm Qualität

- mit einem einbaufertigen Türelement komplett mit hochwertiger, stabiler Eckzarge aus feuerverzinktem Stahl.

Und Renovierungen bieten eine günstige Gelegenheit, in die Jahre gekommene Türen ein für alle Mal durch Novoferm Innentüren zu ersetzen:

- Türblatt zum Einhängen – als schnelle, unkomplizierte Lösung
- absolut einbaufreundlich – Kürzung des Türblatts im unteren Bereich des U-Profiles – bei Bodenunebenheiten oder neuem Belag.

## Ganz flexibel in der Ausstattung

Ausstattungsöglichkeiten und exklusives Zubehör bieten großen Gestaltungsfreiraum. Mit Lichtöffnungen, hochwertigen Drückergarnituren etc.

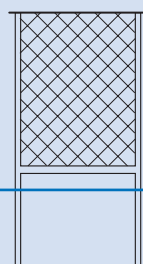
Ganz gleich ob Sie angenehm leben oder intensiv arbeiten wollen – bei Novoferm finden Sie ganz nach Ihren Anforderungen die passende Tür für eine moderne Raumgestaltung.

### Die Mittellage für die besonders anspruchsvolle Wärmedämmung

#### Standard-Ausführung:

Doppelwandig 40 mm schlank, 3-seitig gefälzt (Dickfalz). Verzinktes Stahlblech.

Engmaschige Wabeneinlage mit dem Stahlblech vollflächig verklebt.



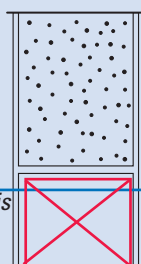
$U_T=1,7W/m^2K$

kürzbar bis 20 mm

#### Sonder-Ausführung:

Doppelwandig 40 mm schlank, 3-seitig gefälzt (Dickfalz). Verzinktes Stahlblech.

Styroporeinlage für optimale Wärmedämmung, unterer Abschluss in Holz.



$U_T=1,0W/m^2K$

# Der berufli

**Praktisch und professionell**

*Gönnen Sie sich auch bei der Arbeit ein „Vergnügen“ – mit komfortablen Innentüren in ansprechender Optik. Sie brauchen nur eine Entscheidung zu treffen – für Novoferm Qualität – und welche Farbgebung Sie motiviert, anregt oder beruhigt steht Ihnen frei.*

*Besonders für den gewerblichen Bereich sind Super-Standard und Super-Plus Innentüren die Basismodelle, die Ihnen für Ihre individuelle Farbgestaltung alle Möglichkeiten offen lassen. Beide Türtypen sind konstruktiv mit charakteristischem Falzüberschlag ausgerüstet und zeichnen sich aus durch hohe Stabilität und Verwindungsfestigkeit – Vorteile des Stahl-Materials. Und Sie werden staunen, wie sacht und flüsterleise sie ins Schloss fallen.*

**novoferm®**

## alle Türen öffnen

### **Super-Standard Innentüren**

aus feuerverzinkten Blechen besitzen eine beidseitige Zinkauflage. Zum Türblatt gehören montierte Flügelteile (V 0020) und ein PZ-Wechselschloss mit Buntbart-einsatz und Schlüssel.

Als einbaufertiges Türelement gehören in der Standardausführung die feuerverzinkte, elektro-tauchgrundierte Eckzarge mit dreiseitig umlaufender Dichtung und kompletten Bandteilen (V 8120) sowie eine schwarze Rundgriff-Drückergarnitur zum Lieferumfang.



Super-Standard

### **Super-Plus Innentüren**

basieren in Qualität und Ausstattung auf dem Super-Standard Modell. Das zusätzliche „Plus“ besteht aus einer Grundierung mit umweltfreundlicher Pulverbeschichtung in RAL 9016, Verkehrsweiß. Damit haben Sie eine ideale Grundlage für Ihre persönliche Endlackierung. Selbstverständlich erhalten Sie Super-Plus Innentüren auch als Türblatt oder komplettes Türelement.



Super-Plus



### **Auch stark in Edelstahl**

Funktionell und repräsentativ – Innentür mit Edelstahl-Oberfläche. In niveauvoller Gastronomie und anspruchsvollen Großküchen findet dieser Türtyp ein ideales Einsatzfeld.



Das elegante Türblatt wird geliefert in korrosionsbeständiger, gebürsteter Edelstahl-Oberfläche. Die wahlweise Rundverglasung (Ø 300 mm) mit 6 mm starkem Klar-glas erhalten Sie in gebürsteter Edelstahleinfassung. Auch im designorientierten Privatbereich setzt im Lebensraum Küche die neue Novoferm Innentür ein zusätzliches Design-Glanzlicht. Mit dem „Bullaue“ bringen Sie nicht nur mehr Helligkeit ins Spiel, sondern schaffen zugleich einen eindrucksvollen Durch-Blick.

# Familienfr

## Vielfalt in Farben und Dekoren

### **Satz und Sieg für Novoferm**

Gerade z.B. für Hobbykeller, „Party“- oder Fitnessräume, aber auch im anspruchsvollen Wohnbereich bringen Sie mit Novoferm Innentüren Farbe ins Spiel oder schaffen mit hochwertigen Holzdekoren behagliche Atmosphäre. Stabilität und Sicherheit selbstverständlich inklusive.

### **Super-Color Innentüren**


mit hochwertiger Endlackierung (Pulverbeschichtung) erhalten Sie in den fröhlich-frischen Farben: Grün ähnlich RAL 6003, Gelbgrau ähnlich RAL 7034, Platinweiß ähnlich RAL 9002, Rot ähnlich RAL 3002 und Sepiabraun ähnlich RAL 8014.



Grün



Gelbgrau



Platinweiß

Super-Color



Sepiabraun



Rot


# eendlich farbenfroh – in robusten Oberflächen

## **Super-Multi-Color Innentüren**

*ideal passend auch zu exklusiven Granit- oder Marmorböden – gibt es in den hochwertigen Farbkompositionen Terrazzo und Granit.*



Terrazzo



Granit



*Super-Multi-Color,  
Ausführung Granit*

## **Super-Dekor Innentüren**

*in besonders starken und naturgetreuen Holzdekoren verbreiten Behaglichkeit – von modern bis rustikal: Ahorn, Birne, Kirsche, Eiche hell, Buche natur, Esche weiß, Eiche classic, Eiche rustikal, Teak, Rüster und Nussbaum.*



Ahorn



Birne



Kirsche



Eiche hell



Buche natur



Esche weiß



Eiche classic



*Super-Plus ähnlich RAL 9016*

*Je nach Wunsch und Einsatzzweck wählen Sie Ihre Novoferm Innentür. In jedem Fall entscheiden Sie sich für ein absolutes Qualitäts-Produkt. Extrem stabil, langlebig, sicher und schön in der Oberfläche Ihrer Wahl. Ganz gleich ob Super-Color, Super-Multi-Color oder Super-Dekor – Novoferm Innentüren machen so einiges mit – auch wenn es bei Sport und Spiel schon mal hoch hergeht. Denn alle Oberflächen sind äußerst strapazierfähig und zugleich absolut pflegeleicht. Einfach ein Gewinn für Ihr Haus oder Ihre Wohnung!*



# Mehr Helligkeit durch Lichtöffnungen

## „Mehr Licht!“

eine wichtige Forderung bei der Auswahl und Planung von Innentüren. Novoferm bietet Ihnen hier ein Angebot von vier unterschiedlichen rechteckigen Lichtöffnungs-Varianten und zusätzlich eine attraktive Rundverglasung gegen Mehrpreis.



Super-Color mit Lichtöffnung 1



Super-Color mit Lichtöffnung 2



RAL nach Wahl (gegen Mehrpreis), hier Enzianblau ähnl. RAL 5010 mit Lichtöffnung 3



Edelstahl mit Rundverglasung



Buche mit Lichtöffnung 4

Die Auswahlmöglichkeiten je nach Türtyp (Super-Standard, Super-Plus, Super-Color u.s.w.) sowie die Größen und Ausführungen entnehmen Sie bitte der Tabelle auf Seite 10.

Zweiflügelige Türen – als einbaufertige Türelemente – bestehen aus einem Gangflügel mit BB/PZ-Schloss, einem Standflügel mit Alu-Anschlagprofil und verdeckt liegenden Kantenriegeln, Rundgriff-Drückergarnitur, kompletten Bandteilen (V 8120) sowie

Eckzarge mit dreiseitig umlaufender Dichtung.

Im Gang- und Standflügel können auf Wunsch Lichtöffnungen eingebaut werden.



# Das klinkt gut: vom passenden Drücker bis zum automatischen Schließer




## Schönste Drückergarnituren ...

Die Klinke – pardon, die Drückergarnitur – ist der augenfälligste „Berührungspunkt“ aller Türen. Bei Novoferm Innentüren liegt er stets gut in der Hand, und jede Tür läßt sich bequem und leicht öffnen und schließen.

Zusätzlich zur Standard-Bestückung mit schwarzer Rundgriff-Drückergarnitur können Sie aus dem breiten Zubehör-Programm verschiedenste Rundgriff-Drücker-, Wechsel- und WC-Garnituren auswählen. In den Farben Rot, Braun, Olivgrün und Weiß. Auf Wunsch sogar in Sonderfarben lieferbar. Ebenfalls finden Sie im Programm auch Drücker- und Wechselgarnituren in Leichtmetall und Edelstahl.

## ... und vielfältige Extras

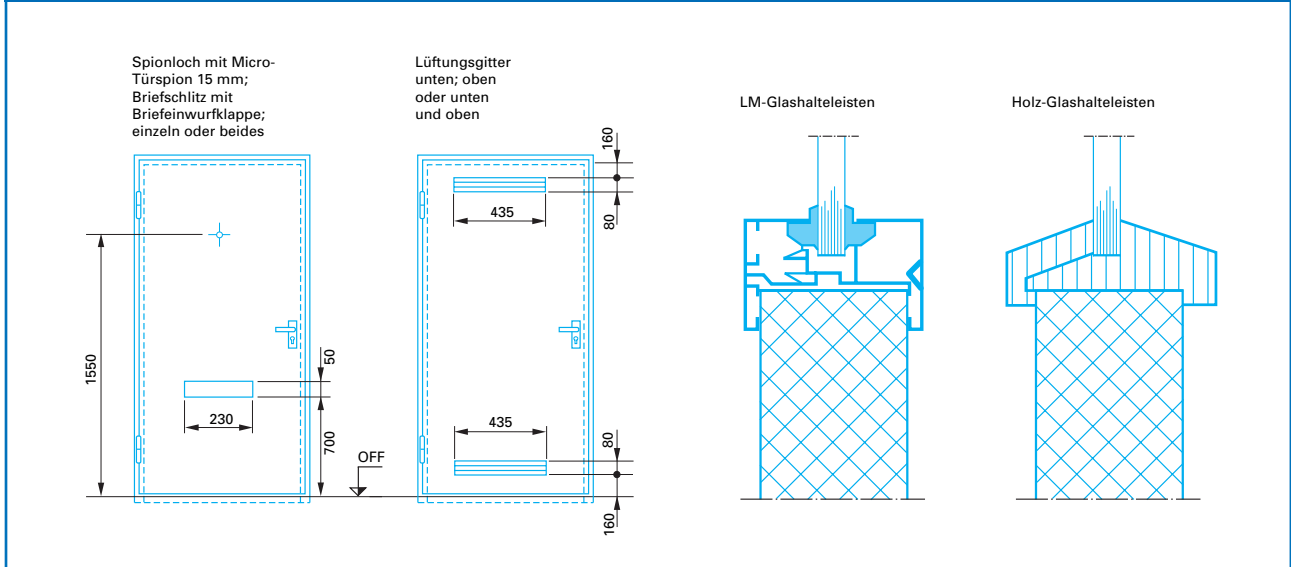
Exklusiv-Zubehör wertet Ihre Tür noch weiter auf. Sie können die Ausstattung ganz nach Ihren Anforderungen bestimmen und Extras miteinander kombinieren. Ihr Fachhändler informiert Sie gern über das komplette aktuelle Angebot an Sonderausstattungen und berät Sie bei der Auswahl.

 <p>Drückergarnitur, Standard, PZ/BB</p>	 <p>Wechselgarnitur, PZ, Leichtmetall</p>
 <p>WC-Garnitur, Weiß</p>	 <p>Drückergarnitur, PZ, Leichtmetall</p>
 <p>Wechselgarnitur, PZ, Rot</p>	 <p>Drückergarnitur, Rosette, BB, Braun</p>
 <p>Profilzylinder</p>	 <p>WC-Garnitur, Rosette, Schwarz</p>
 <p>Briefschlitz</p>	 <p>Lüftungsgitter</p>
 <p>Standard-Beschlag Profilzylinder mit Schlüssel bauseits</p>	 <p>Standard-Beschlag mit BB-Klips PZ-Buntbarteinsatz mit Schlüssel</p>

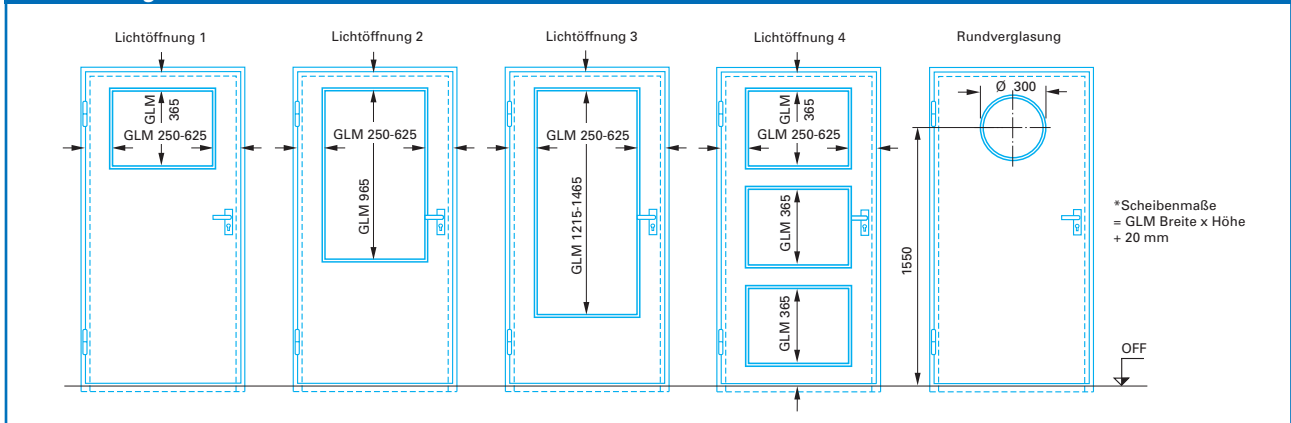


# Abmessungen und Einbaudaten

## Sonderausstattung Glashalteleisten



## Lichtöffnungen

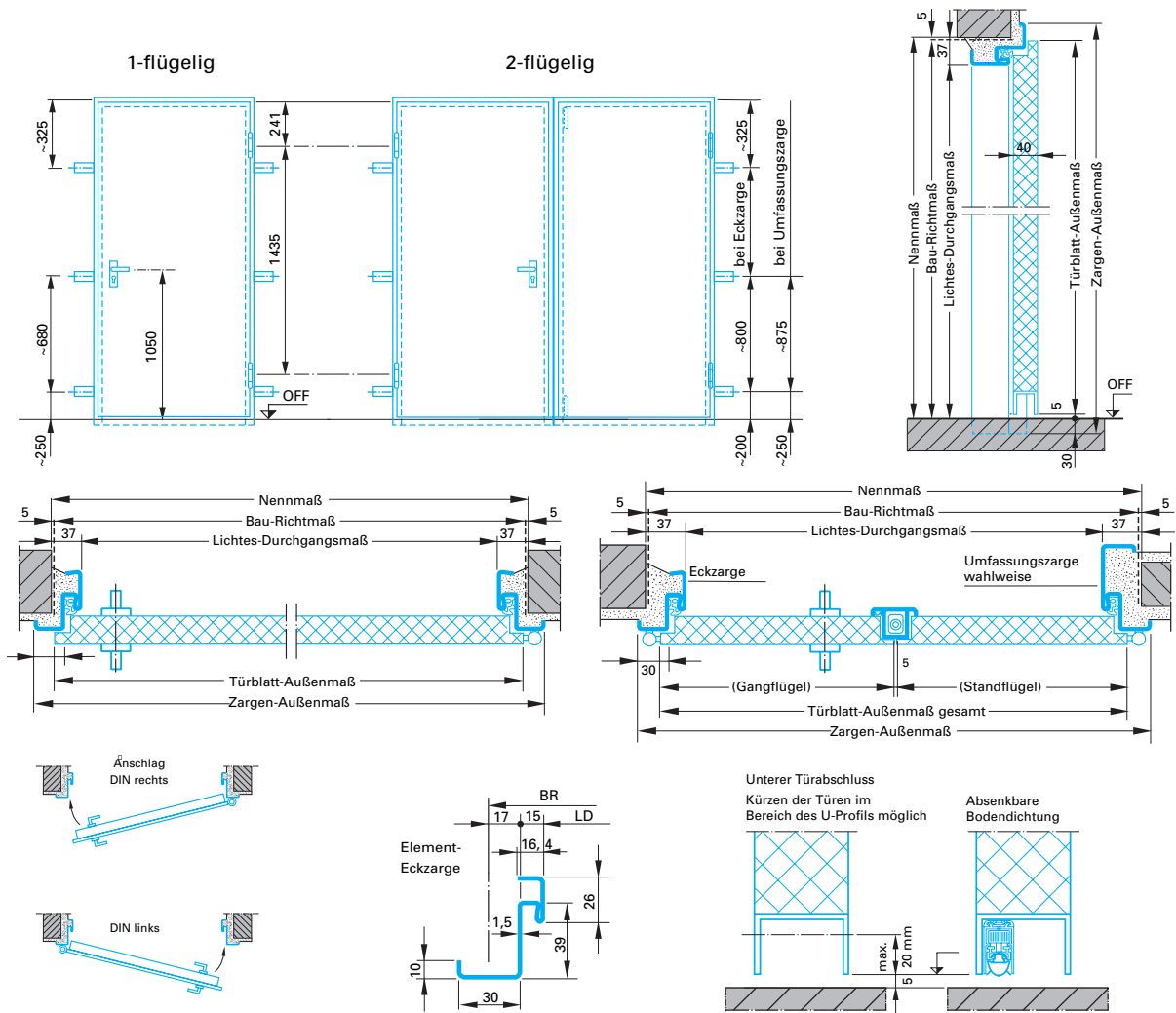


## Scheibenmaße mit Lichtöffnungen

	Bau-Richtmaß Breite x Höhe mm	Lichtöffnung 1 Breite x Höhe mm	Lichtöffnung 2 Breite x Höhe mm	Lichtöffnung 3 Breite x Höhe mm	Lichtöffnung 4 Breite x Höhe mm
1-flügelig Normgröße	750 x 1875	395 x 385	395 x 985	395 x 1235	3 x 395 x 385
	875 x 1875	520 x 385	520 x 985	520 x 1235	3 x 520 x 385
	1000 x 1875	645 x 385	645 x 985	645 x 1235	3 x 645 x 385
	625 x 2000	270 x 385	270 x 985	270 x 1360	3 x 270 x 385
	750 x 2000	395 x 385	395 x 985	395 x 1360	3 x 395 x 385
	875 x 2000	520 x 385	520 x 985	520 x 1360	3 x 520 x 385
	1000 x 2000	645 x 385	645 x 985	645 x 1360	3 x 645 x 385
	750 x 2125	395 x 385	395 x 985	395 x 1485	3 x 395 x 385
	875 x 2125	520 x 385	520 x 985	520 x 1485	3 x 520 x 385
	1000 x 2125	645 x 385	645 x 985	645 x 1485	3 x 645 x 385
2-flügelig Normgröße	1500 x 2000*	520 x 385	520 x 985	520 x 1360	3 x 520 x 385
	1750 x 2000	520 x 385	520 x 985	520 x 1360	3 x 520 x 385
	2000 x 2000	645 x 385	645 x 985	645 x 1360	3 x 645 x 385
	2000 x 2125	645 x 385	645 x 985	645 x 1485	3 x 645 x 385
	*Verglasung nur im Gangflügel. Bei Türen mit Holz-Glashalteleisten sind von den o. g. Maßen in der Breite und in der Höhe jeweils 5 mm abzuziehen. Max. Glasdicke 6 mm.				

# Ideal-Maße für jede Innentür

## Die Technik bei Innentüren



## Normgrößen

	Bau-Richtmaße (BR) (Bestellmaße) DIN 18100 Breite x Höhe/mm	Nennmaße DIN 18100 Breite x Höhe/mm	Lichte Durchgangsmaße DIN 18111 Breite x Höhe/mm	Türblatt- Außenmaße DIN 18101 Breite x Höhe/mm	Zargen- Außenmaße Breite x Höhe/mm*
1-flügelig	750 x 1875	760 x 1880	686 x 1843	735 x 1860	776 x 1918
	875 x 1875	885 x 1880	811 x 1843	860 x 1860	901 x 1918
	1000 x 1875	1010 x 1880	936 x 1843	985 x 1860	1026 x 1918
	625 x 2000	635 x 2005	561 x 1968	610 x 1985	651 x 2043
	750 x 2000	760 x 2005	686 x 1968	735 x 1985	776 x 2043
	875 x 2000	885 x 2005	811 x 1968	860 x 1985	901 x 2043
	1000 x 2000	1010 x 2005	936 x 1968	985 x 1985	1026 x 2043
	750 x 2125	760 x 2130	686 x 2093	735 x 2110	776 x 2168
	875 x 2125	885 x 2130	811 x 2093	860 x 2110	901 x 2168
1000 x 2125	1010 x 2130	936 x 2093	985 x 2110	1026 x 2168	
Super-Standard, Super-Plus, Super-Color: Sondergrößen bis 1250 x 2250 lieferbar. Super-Multi-Color: Sondergrößen bis 1125 x 2250 lieferbar. Super-Dekor: Sondergrößen bis 1000 x 2125 lieferbar. *einschließlich Bodeneinstand 30 mm					
2-flügelig	1500 x 2000**	1510 x 2005	1436 x 1968	1485 x 1985	1526 x 2043
	1750 x 2000***	1760 x 2005	1686 x 1968	1735 x 1985	1776 x 2043
	2000 x 2000***	2010 x 2005	1936 x 1968	1985 x 1985	2026 x 2043
	2000 x 2125***	2010 x 2130	1936 x 2093	1985 x 2110	2026 x 2168
**Gangflügel BR 875 mm, ***mittig geteilt, Super-Standard, Super-Plus, Super-Color, Super-Multi-Color: Sondergrößen bis 2500 x 2250 lieferbar. Super-Dekor: Sondergrößen bis 2000 x 2125 lieferbar. *einschließlich Bodeneinstand 30 mm					

# Qualität ist unsere Stärke

Novoferm ist einer der großen europäischen Systemanbieter von Türen, Toren, Zargen und Antrieben für den privaten, gewerblichen und industriellen Einsatz. Wir produzieren in Westeuropa und Asien und vertreiben unsere Produkte in viele Länder der Welt. Ein Novoferm Händler ist bestimmt auch in Ihrer Nähe.



Unsere Unternehmensphilosophie basiert auf einem einfachen Prinzip: Klasse statt Masse. Unser Bestreben ist es, unseren Kunden Produkte anzubieten, die stets ein Maximum an Qualität, Sicherheit, Komfort und Ästhetik erfüllen – zu einem Minimum an Kosten. Daher können wir auch großzügig langfristige Garantien auf unsere Produkte gewähren, selbstverständlich mit dem dazugehörigen, vorbildlichen Service.



Unsere Produkte berücksichtigen die verschiedenen landesüblichen Anforderungen und erfüllen die nationalen Normen und Prüfvorschriften. Selbstverständlich sind wir nach ISO 9001 zertifiziert und produzieren nach den neuesten technischen Erkenntnissen unter umweltschonenden Gesichtspunkten. Als Vertragspartner der Interseroh AG nehmen wir aktiv am Recyclingprozess für Verpackungsmaterial teil.

## **Novoferm GmbH**

*Isselburger Straße 31, D-46459 Rees-Haldern*

*Tel: +49 (0) 2850/9 10-0, Fax: +49 (0) 2850/9 10-646*

*Internet: [www.novoferm.de](http://www.novoferm.de)*

*E-Mail: [vertrieb@novoferm.de](mailto:vertrieb@novoferm.de)*

Novoferm Vertriebspartner: